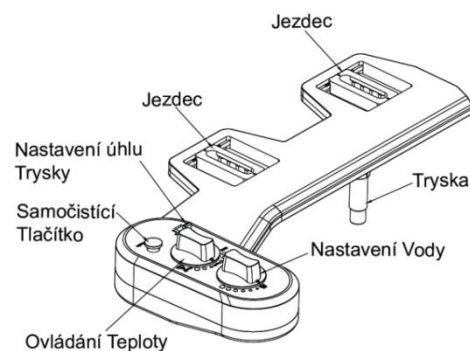


Easy Clean bidetové sedátko MT101

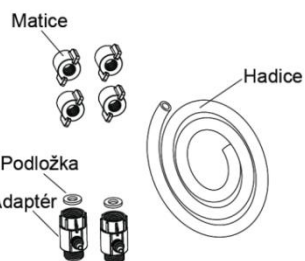
Montážní návod



1. Popis a funkce



Součásti



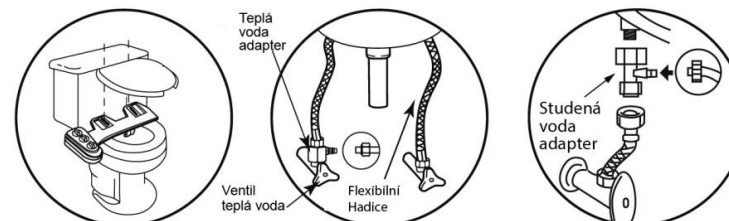
Potřebujete k instalaci



2. Instalace

Příprava

- Odejměte sedátko
- Vypněte přívod vody
- Vypusťte-vyprázdněte nádržku na vodu.
- Odejměte stávající připojení vody



- A. Montáž Bidetového Sedátka B. Instalace teplá voda C. Instalace studená voda

Sundejte stávající sedátko

Vypněte přívod vody, uvolněte hadici pro připojení vody.

Přípevněte hadici k adaptéru a připojte k bidetu. Připojte adaptér k přívodu vody a pusťte vodu. Umístěte bidet mezi mísu a sedátko, viz. obrázek. A pak znovu nandejte sedátko.

! Utažením může dojít k poškození závitů a tím úniku vody. Uťahujte opatrně a kontrolujte závity

3. Smontované zařízení

