

Automatické tlakové stanice EASY 20 s tlakovými spínači jsou vhodné k posílení tlaku ve vodovodních sítích.



Konstrukční charakteristiky

- čerpadla řízena dvěma tlakovými spínači s nastavitelnou kalibrací
- střídání čerpadel, či souběžný chod dle aktuální potřeby
- ochrana proti chodu nasucho

Motor

- úsporný motor IE 3

Použití

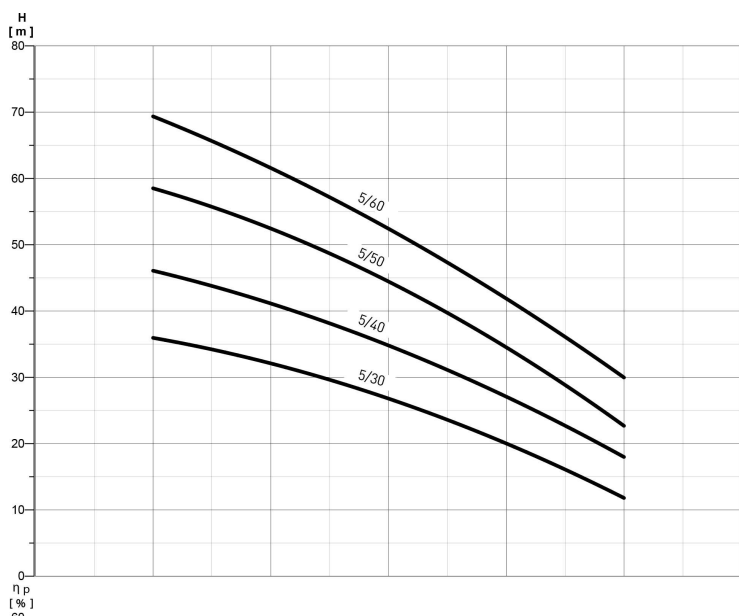
- přetlakové systémy
- čistící systémy
- hotely, penziony, menší a středně velké výrobní provozy, automyčky, bytové domy...

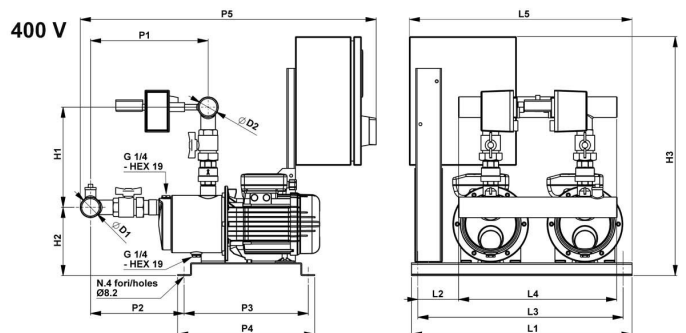
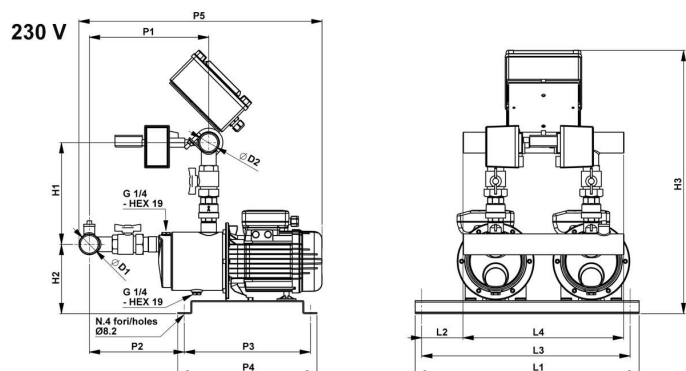
Aplikace

- prodloužení životnosti čerpadel díky střídání
- výhodou je úspora energie

Technické parametry

- maximální průtok 21 m³/hod
- maximální dopravní výška 70 m
- maximální provozní tlak 8 bar
- stupeň krytí IP 55
- maximální teplota kapaliny 40°C





ITS

Typ:	Multi EVO 5-60 M
L1:	515 mm
L2:	95 mm
L3:	485 mm
L4:	270 mm
P1:	320 mm
P2:	267 mm
P3:	290 mm
P4:	320 mm
P5:	645 mm
H1:	240 mm
H2:	155 mm
H3:	605 mm
Příkon:	1650 W
Q max:	15000 l/h
Dopravní výška:	69 m
Napětí:	230 V
Hmotnost:	46 kg
Rozměry DNA:	2"
Rozměry DNM:	1 1/2"